

Centrul de Consiliere și Orientare în Carieră



Ce înseamnă Zilele Carierei pentru CCOC...





- S-au organizat două ediții ale Zilelor Carierei la care au participat 76 de companii, instituții de profil și peste 12.000 de studenți și absolvenți.





- S-au organizat prezentări de companii pentru studenții și absolvenții UPT.
- Organizare de vizite în companii.
- Organizare de acțiuni ale companiilor în cadrul UPT.
- Organizare de training-uri tehnice pentru studenți.
- Organizare de acțiuni de tip Cariere de succes și de vorbă cu specialiștii.
- Organizarea de concursuri tematice.





2. Au fost diseminate ofertele de carieră ale companiilor în rândul studenților și al absolvenților prin căile de comunicare ale CCOC (peste 5000 de oferte doar prin intermediul Zilelor Carierei).

CCOC - Centrul de Consiliere și Orientare în Carieră
din UPT a distribuit un link
Publicat de Florin Bodin [?] - 27 August 2016 - €



Noi oportunități de angajare NOKIA

Și de această dată, NOKIA revine cu noi oportunități de angajare pentru studenți, astfel încât aceștia să aibe șansa de a-și creea propria carieră. În link-urile de mai jos veți găsi fișiere detali...

LSFETC.RO

CCOC - Centrul de Consiliere și Orientare în Carieră din
UPT

Publicat de Claudia Claus [?] - 28 Noiembrie 2016 - €

Trimite si tu CV-ul, pana in data de 12.12.2016, la adresa ccoc@upt.ro, si ai sansa sa lucrezi intr-un mediu profesional, si sa te dezvolti alaturi de profesionisti.

Marketing Manager Wanted | Centrul de Consiliere si Orientare in Cariera

Marketing Manager Wanted

CCOC.UPT.RO

CCOC - Centrul de Consiliere și Orientare în Carieră
din UPT a distribuit postarea publicată de Recrutare Azur.

Publicat de Florin Bodin [?] - 28 Octombrie 2016 - €

A recruitment poster for Azur. The background is dark blue with several interlocking gears. The Azur logo is in the top left. The word 'ANGAJAM' is written in large, red, outlined letters. Below it, the job title 'INGINER MECANIC-INVESTITII SI PROIECTE NOI' is written in white. A list of requirements follows, including 'Absolvent de studii superioare in domeniul ingineriei mecanice/ electromecanice sau inginerie chimica', 'Experienta in domeniul managementului proiectelor de investitii si modernizari tehnologice minim 2 ani', and 'Cunostinte si aptitudini tehnice in domeniul mecanic si energetice'. At the bottom, it says 'Pentru un job de suflet, trimite CV-ul la adresa de e-mail: recrutare@azur.ro'.

Azur **ANGAJAM**

INGINER MECANIC-INVESTITII SI PROIECTE NOI

Absolvent de studii superioare in domeniul ingineriei mecanice/ electromecanice sau inginerie chimica

- Experienta in domeniul managementului proiectelor de investitii si modernizari tehnologice minim 2 ani
- Cunostinte si aptitudini tehnice in domeniul mecanic si energetice
 - Cunoasterea obligatorie a limbii engleza
 - Cunoastinte bune operare PC
 - Aptitudini de negociere
- Spirit de echipa si aptitudinii de coordonare

Pentru un job de suflet, trimite CV-ul la adresa de e-mail: recrutare@azur.ro

Recrutare Azur

28 Octombrie 2016 - €

#Azur #Recrutare

``Jobul iti umple portofelul

Echipa iti umple sufletul!``

Pentru un job de suflet, te asteptam alaturi de noi.

3. Au fost colectate CV-uri de la studenți și absolvenți pentru diverse posturi vacante în cadrul companiilor de profil.
4. Organizare de întâlniri consultative cu reprezentanții studenților.
5. Asigurare suport informațional pentru studenții UPT prin intermediul căilor de comunicare ale CCOC.

 **CCOC - Centrul de Consiliere și Orientare în Carieră din UPT**
Publicat de Florin Bodin [?]: 28 Noiembrie 2016 · 🌐

Caravana UPT - editia 2016

Reprezentantii CCOC, ai DPPD, cadre didactice si studenti, au colindat in aceasta toamna peste 100 de licee, informand si consiliind elevii din anii terminali in vederea continuarii studiilor si a alegerii unui traseu educational in cunostinta de cauza, prin intermediul proiectului SOCCES.

Mai multe detalii si imagini aici: <https://www.facebook.com/Caravana-UPT-1401695410125954>



Ce au făcut profesorii timp de 5 luni pentru a-i convinge pe tineri să urmeze cele 10 facultăți ale UPT

Cadre didactice ale Universității Politehnica Timișoara, împreună cu reprezentanți ai studenților, au interacționat cu sute de elevi din 6 județe ale țării: Arad,...

ZIUADEVEST.RO | DE GHEORGHE MIRON

Vară, vacanță, prieteni!

Informează-te și poți beneficia și TU de un bilet gratuit în taberele studențești 2016! 😊



TABERE STUDENTESTI - VARA 2016 | Centrul de Consiliere si Orientare in Cariera

TABERE STUDENTESTI - VARA 2016

CICS.UPT.RO

6. Organizare de vizite ale elevilor în UPT pe toată durata anului.



7. Consiliere individuală pentru elevii interesați de oferta educațională a UPT.

8. S-au elaborat materiale pentru promovarea UPT în licee și nu numai.



9. Workshop dedicat studenților-în colaborare cu Minds Hub

Workshop – Interviu de angajare

**SIMULEAZĂ-ȚI
ANGAJAREA**



DATA DESPĂȘURĂRII
30 - 31 MAI
1200 - 1500

LOCAȚIE
MINDS HUB

ORGANIZATORI:     PARTENERI:   

C.C.O.C.  bup  up 

Tu știi cum trebuie să arate un CV sau o scrisoare de intenție?



Vino să descoperi
detaliile care fac diferența la
INTERVIUL DE ANGAJARE.

Miercuri, 22 iunie, ora 14:00
Sala Multimedia II - BCUPT

10. S-a elaborat, tipărit și distribuit *Ghidul studentului* pentru anul universitar curent.



11. S-au recrutat voluntari pentru a sprijini activitățile CCOC și ale UPT

În prezent, echipa CCOC are 31 de voluntari.

... aici, o parte din ei



12. A fost organizat un program de dezvoltare personală pentru studenți, în colaborare cu Ramona Todea Cristea - reprezentant Ph Career si Three Pillar.



13. Au fost oferite servicii diverse de consiliere individuală pentru studenții UPT pe toată durata anului.
14. S-a elaborat o strategie de monitorizare a studenților cu probleme sociale și consilierea lor în diverse situații legate de procesul de învățământ și carieră.
15. În cadrul Oficiului de consiliere psihologică evaluare aptitudinală, în anul școlar 2015 - 2016 au fost testate și consiliate 105 persoane, 99 testări și 8 consilieri; 7 studenți și 27 elevi în cadrul programului „Săptămâna altfel”, ceilalți fiind angajați ai universității. În semestrul I din anul școlar 2016 - 2017, au fost testate și consiliate 24 de persoane dintre care 2 studenți, 4 au fost consiliați și restul 22 testați.

În urma discuțiilor avute cu studenții, prin care aceștia și-au manifestat dorința de autocunoaștere, a fost inițiat un atelier de dezvoltare personală. Acest atelier a avut loc săptămânal, fiecare ședință desfășurându-se 4h/ședință. Atelierul este format din 3 module, de 16 ore fiecare.

Modulul 1 este format dintr-un **jobclub**.

- Cum se completează un CV;
- Cum se concepe o scrisoare de intenție și cum se prezintă la un interviu;
- Ghidul carierei mele;
- Jobclub.

Al 2-lea modul este destinat **comunicării**:

- Comunicarea asertivă;
- Tehnici de comunicare eficientă;
- Erori în comunicare.

Al 3-lea modul este dedicat **autocunoașterii**:

- Cunoșterea propriilor emoții;
- Identificarea tiparelor preferate de gândire;
- Filtrele lumii noastre;
- Identitatea personală și intercunoaștere;
- Asumarea responsabilității.

16. Elaborarea de studii pentru efectuarea de activități de sprijinire și monitorizare a studenților cu dizabilități, în scopul alegerii rutelor educaționale și integrării profesionale și sociale a acestora în mediul universitar.

17. Asigurarea unei relații directe între student/absolvent și piața muncii prin organizarea de evenimente de carieră.

18. Asigurare suport foto la diverse activități.

19. A fost organizată excursia de final de an a voluntarilor CCOC, ca răsplată a implicării acestora.

20. Cu ocazia înmânării oficiale a actelor de studii de la absolvire, CCOC a aplicat și colectat un număr de 576 de chestionare pentru ciclul licență, respectiv 617 chestionare pentru ciclul master. În total, au fost aplicate 1193 chestionare. Rezultatele reprezintă centralizarea și interpretarea chestionarele privind inserția pe piața muncii a absolvenții UPT, promoția 2015.

21. Au fost contactați telefonic absolvenții promoției 2014 pentru studiul inserției la 2 ani de la absolvire.

22. S-a gestionat procesul de atribuire a burselor și ajutoarelor sociale speciale în ambele semestre.



23. Inițierea proiectului SOCCES, prin intermediul căruia s-au semnat peste 100 de acorduri de parteneriat cu liceele din județele Arad, Timiș, Hunedoara, Caraș-Severin, Mehedinți și Gorj. Proiect realizat în colaborare cu CPPD al UPT.

Proiect SOCCES

Proiectul a fost finanțat din Fondul de Dezvoltare Instituțională pentru anul 2016 „*Creșterea echității sociale, în vederea incluziunii sociale și sporirea accesului la învățământul superior*”, cu un buget alocat în valoare de 175000 RON.

Obiectivele principale au fost:

01. Crearea unei legături durabile între învățământul preuniversitar și universitar prin promovarea specializărilor din UPT în rândul elevilor din anii terminali de liceu și consilierea acestora, în special în zonele defavorizate din punct de vedere economic (județele HD, CS, GJ, MH, AR, TM).

02. Sporirea și îmbunătățirea informării și motivării elevilor din licee, în special din cele tehnologice, din zonele defavorizate economic din zona de vest și sud-vest a României (HD, CS, GJ, MH, AR, TM), în ceea ce privește accesibilitatea lor la învățământul superior tehnic, în particular în ceea ce privește posibilitatea de a deveni student ai UPT.

03. Scăderea ratei de abandon universitar în rândul studenților UPT din anii mici de la ciclul de licență, prin profesionalizarea personalului care lucrează în oficiile de consiliere a studenților.

Universitatea Politehnica Timișoara
Centrul de Consiliere și Orientare în Carieră

CARAVANA UNIVERSITĂȚII POLITEHNICA TIMIȘOARA ÎN LICEE*

Ediția 2016

*Ediție finanțată prin proiectul SOCCES

Pliantul și afișul campaniei



Promovarea ofertei educaționale a UPT a fost făcută în liceele din următoarele județe:

- TIMIȘ
- ARAD
- HUNEDOARA
- CARAȘ-SEVERIN
- MEHEDINȚI
- GORJ

Licee din județul Gorj

- COLEGIUL AUTO "TRAIAN VUIA" TG-JIU
- COLEGIUL ECONOMIC "VIRGIL MADGEARU" TG-JIU
- COLEGIUL NAȚIONAL "TUDOR VLADIMIRESCU" TG-JIU
- COLEGIUL TEHNIC "G-RAL GHEORGHE MAGHERU"
- COLEGIUL NAȚIONAL "ECATERINA TEODOROIU" TG-JIU
- COLEGIUL TEHNIC "HENRI COANDĂ" TG-JIU
- COLEGIUL TEHNIC "ION MINCU" TG JIU
- LICEUL DE ARTE "CONSTANTIN BRĂILOIU" TG-JIU
- LICEUL ENERGETIC TG-JIU
- COLEGIUL TEHNIC NR 2 TG JIU
- COLEGIUL NAȚIONAL "SPIRU HARET" TG-JIU
- COLEGIUL "MIHAI VITEAZUL" BUMBEȘTI-JIU
- LICEUL TEHNOLOGIC "C-TIN BRÂNCUȘI"- PESTISANI
- LICEUL TEHNOLOGIC TISMANA

Licee din județul Gorj

- LICEUL TEORETIC NOVACI
- LICEUL TEHNOLOGIC ROȘIA DE AMARADIA
- LICEUL TEHNOLOGIC BUSTUCHIN
- COLEGIUL TEHNIC MOTRU
- COLEGIUL NAȚIONAL "GEORGE COSBUC" MOTRU
- LICEUL TEHNOLOGIC TURCENI
- LICEUL TEHNOLOGIC "MATEI BASARAB" STREHAIA
- LICEUL TEHNOLOGIC ȚICLENI
- LICEUL TEHNOLOGIC BÎLTENI
- COLEGIUL TEHNIC MĂTĂSARI
- COLEGIUL "GHEORGHE TATARESCU" ROVINARI







Licee din județul Mehedinți

- COLEGIUL NAȚIONAL "GHEORGHE ȚIȚEICA,, DROBETA-TURNU SEVERIN
- COLEGIUL NAȚIONAL ECONOMIC "THEODOR COSTESCU"
- COLEGIUL NAȚIONAL PEDAGOGIC "ȘTEFAN ODOBLEJA"
- COLEGIUL TEHNIC "DOMNUL TUDOR"
- COLEGIUL TEHNIC "LORIN SĂLĂGEAN"
- COLEGIUL TEHNIC DE TRANSPORTURI AUTO
- COLEGIUL NAȚIONAL "TRAIAN"
- COLEGIUL TEHNIC "DECEBAL"
- LICEUL TEORETIC "ȘERBAN CIOCULESCU" DROBETA TURNU-SEVERIN
- LICEUL TEORETIC "GHEORGHE IONESCU ȘIȘEȘTI"
- LICEUL TEORETIC "TRAIAN LALESCU" ORȘOVA
- COLEGIUL TEHNIC "DIERNA" ORȘOVA
- LICEUL TEHNOLOGIC "TUDOR VLADIMIRESCU" ȘIMIAN

- LICEUL TEORETIC "DR.VICTOR GOMOIU" VÂNJU MARE
- LICEUL TEORETIC CUJMIR
- LICEUL TEHNOLOGIC HALÂNGA
- COLEGIUL TEHNOLOGIC "CONSTANTIN BRÂNCOVEANU" BAIA DE ARAMĂ







Licee din județul Hunedoara

- COLEGIUL NAȚIONAL "AVRAM IANCU" BRAD
- GRUPUL ȘCOLAR "OVID DENSUȘIANU" CĂLAN
- GRUPUL ȘCOLAR CRIȘAN CRIȘCIOR
- COLEGIUL NAȚIONAL DECEBAL DEVA
- LICEUL TEORETIC TRAIAN DEVA
- LICEUL PEDAGOGIC "SABIN DRAGOI" DEVA
- COLEGIUL TEHNIC ENERGETIC "DRAGOMIR HURMUZESCU" DEVA
- GRUPUL ȘCOLAR INDUSTRIAL HOREA DEVA
- COLEGIUL TEHNIC TRANSILVANIA DEVA
- GRUPUL ȘCOLAR GRIGORE MOISIL DEVA
- GRUPUL ȘCOLAR DE ARTE ȘI MESERII "ION MINCU" DEVA
- COLEGIUL TEHNIC AGRICOL "ALEXANDRU BORZA" GEOAGIU
- LICEUL WALDORF SIMERIA
- COLEGIUL TEHNIC DE TRANSPORT FERROVIAR "ANGHEL SALIGNY" SIMERIA
- GRUPUL ȘCOLAR "MIHAI VITEAZUL" VULCAN
- LICEUL TEORETIC GHELAR
- COLEGIUL NAȚIONAL I.C.BRĂȚIANU HAȚEG

Licee din județul Hunedoara

- COLEGIUL NAȚIONAL DE INFORMATICĂ "TRAIAN LALESCU" HUNEDOARA
- COLEGIUL NAȚIONAL IANCU DE HUNEDOARA HUNEDOARA
- COLEGIUL TEHNIC "MATEI CORVIN" HUNEDOARA
- COLEGIUL ECONOMIC "EMANOIL GOJDU" HUNEDOARA
- GRUP ȘCOLAR DE TELECOMUNICAȚII ȘI LUCRĂRI PUBLICE HUNEDOARA
- LICEUL TEORETIC "SILVIU DRAGOMIR" ILIA
- ȘCOALA DE ARTE ȘI MESERII ILIA
- LICEUL TEORETIC LUPENI
- GRUPUL ȘCOLAR MINIER LUPENI
- COLEGIUL NAȚIONAL AUREL VLAICU ORĂȘTIE
- GRUPUL ȘCOLAR NICOLAUS OLAHUS ORĂȘTIE
- GRUPUL ȘCOLAR CONSTANTIN BRÂNCUȘI PETRILA
- LICEUL TEORETIC MIHAI EMINESCU PETROȘANI
- LICEUL DE INFORMATICĂ PETROȘANI
- COLEGIUL ECONOMIC HERMES PETROȘANI
- GRUPUL ȘCOLAR DIMITRIE LEONIDA PETROȘANI







Licee din județul Caraș-Severin

- COLEGIUL ECONOMIC AL BANATULUI MONTAN REȘIȚA
- COLEGIUL NAȚIONAL „MIRCEA ELIADE” REȘIȚA
- COLEGIUL NAȚIONAL „TRAIAN LALESCU” REȘIȚA
- COLEGIUL TEHNIC CĂRĂȘAN REȘIȚA
- LICEUL DE ARTE „SABIN PĂUȚA” REȘIȚA
- LICEUL TEORETIC „TRAIAN VUIA” REȘIȚA
- LICEUL TEORETIC „DIACONOVICI TIETZ” REȘIȚA
- COLEGIUL TEHNIC REȘIȚA
- LICEUL „MATHIAS HAMMER” ANINA
- LICEUL BĂNĂȚEAN OȚELU ROȘU
- LICEUL TEHNOLOGIC "CLISURA DUNĂRII" MOLDOVA NOUĂ
- LICEUL TEORETIC "TATA OANCEA" BOCȘA

Licee din județul Caraș-Severin

- LICEUL TEHNOLOGIC "CONSTANTIN LUCACI" BOCȘA
- LICEUL TEHNOLOGIC „IOSIF CORIOLAN BURACU“ PRIGOR
- LICEUL TEORETIC "GENERAL DRAGALINA" ORAVIȚA
- LICEUL TEHNOLOGIC „MIHAI NOVAC“ ORAVIȚA
- LICEUL TEORETIC „EFTIMIE MURGU“ BOZOVICI
- LICEUL TEORETIC BILINGV ROMÂNNO-CROAT CARAȘOVA
- COLEGIUL NAȚIONAL C.D. LOGA CARANSEBEȘ
- LICEUL TEHNOLOGIC DECEBAL CARANSEBEȘ
- LICEUL TEHNOLOGIC DACIA CARANSEBEȘ
- COLEGIUL NAȚIONAL "TRAIAN DODA,, CARANSEBEȘ





Licee din județul Arad

- COLEGIUL NAȚIONAL "MOISE NICOARĂ" ARAD
- COLEGIUL NAȚIONAL "ELENA GHIBA BIRTA" ARAD
- GRUPUL ȘCOLAR INDUSTRIAL CĂI FERATE ARAD
- LICEUL TEHNOLOGIC SĂVÂRȘIN
- LICEUL TEHNOLOGIC "ION CREANGĂ" CURTICI
- LICEUL TEORETIC PÂNCOTA
- LICEUL TEORETIC "MIHAI VELICIU" - CHIȘINEU-CRIȘ
- LICEUL TEHNOLOGIC CHIȘINEU-CRIȘ
- LICEUL TEORETIC CERMEI
- LICEUL TEHNOLOGIC BELIU
- LICEUL "MIHAI VITEAZUL" INEU
- LICEUL TEORETIC SEBIȘ
- LICEUL "IOAN BUTEANU" GURAHONȚ
- LICEUL "SEVER BOCU" LIPOVA





Licee din județul Timiș

- LICEUL TEHNOLOGIC "ROMULUS PARASCHIVOIU" LOVRIN
- LICEUL TEORETIC PERIAM TIMIȘ
- LICEUL TEORETIC "SFINȚII KIRIL ȘI METODII" DUDEȘTII VECHI
- LICEUL TEORETIC "ALEXANDRU MOCIONI" CIACOVA
- LICEUL TEORETIC GĂTAIA
- LICEUL TEHNOLOGIC "SFÂNTUL NICOLAE" DETA
- LICEUL TEORETIC RECAȘ
- LICEUL TEORETIC BUZIAȘ
- LICEUL TEHNOLOGIC "TRAIAN GROZĂVESCU" NĂDRAG
- LICEUL TEORETIC "TRAIAN VUIA" FĂGET
- GRUP ȘCOLAR "AUREL VLAICU" LUGOJ
- COLEGIUL NAȚIONAL "C.BREDICEANU" LUGOJ
- LICEUL TEORETIC "IULIA HAȘDEU" LUGOJ
- GRUPUL ȘCOLAR "VALERIU BRANIȘTE" LUGOJ





Centrul de Consiliere și Orientare în Carieră

INSERTIA ABSOLVENȚILOR
PE PIAȚA FORȚEI DE MUNCĂ

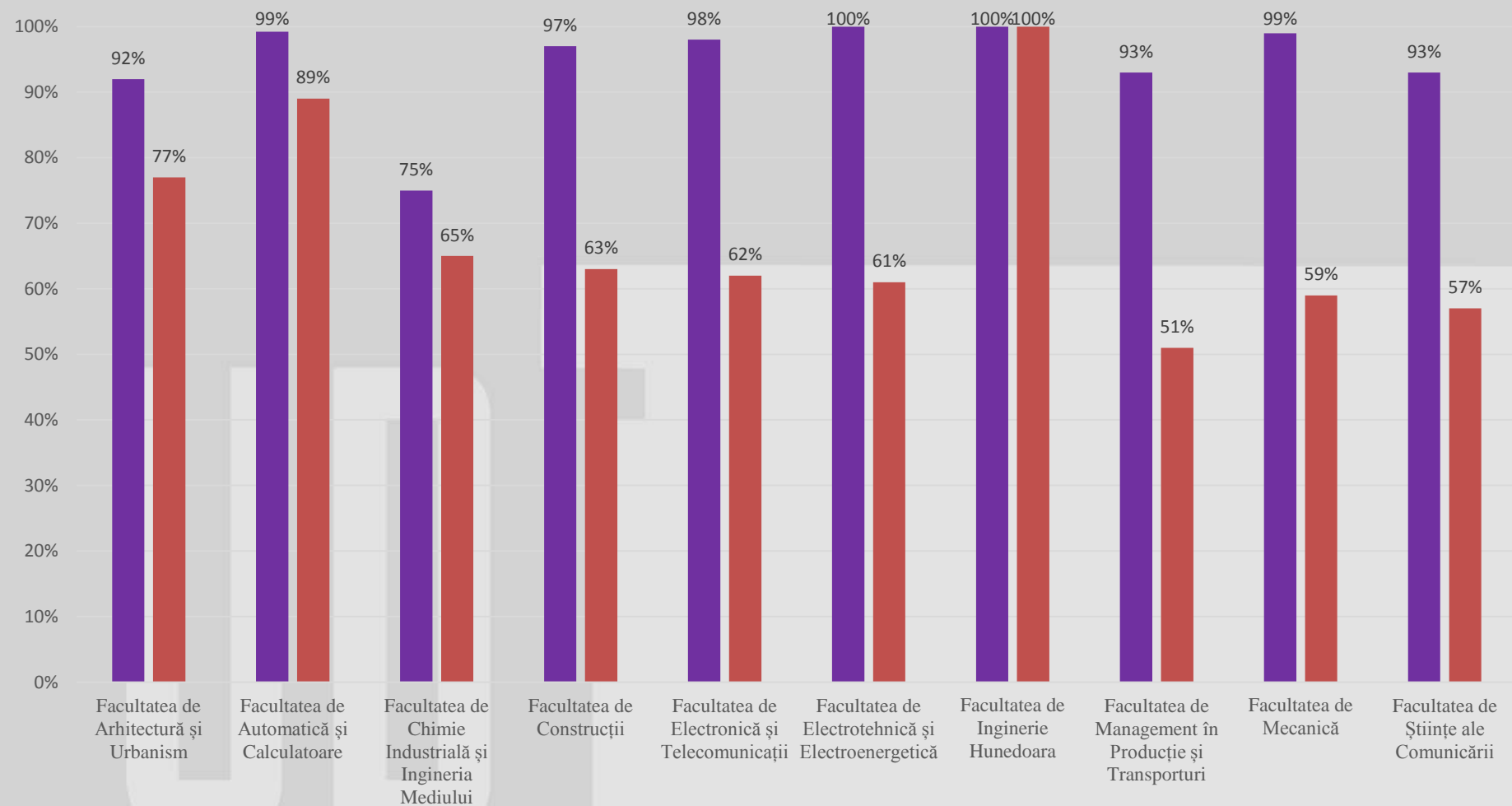
PROMOȚIA 2015

Situația la aproximativ un an de la absolvire

Procentul absolvenților de licență din promoția 2015 care au fost chestionați și care au un loc de muncă – Ciclul Licență

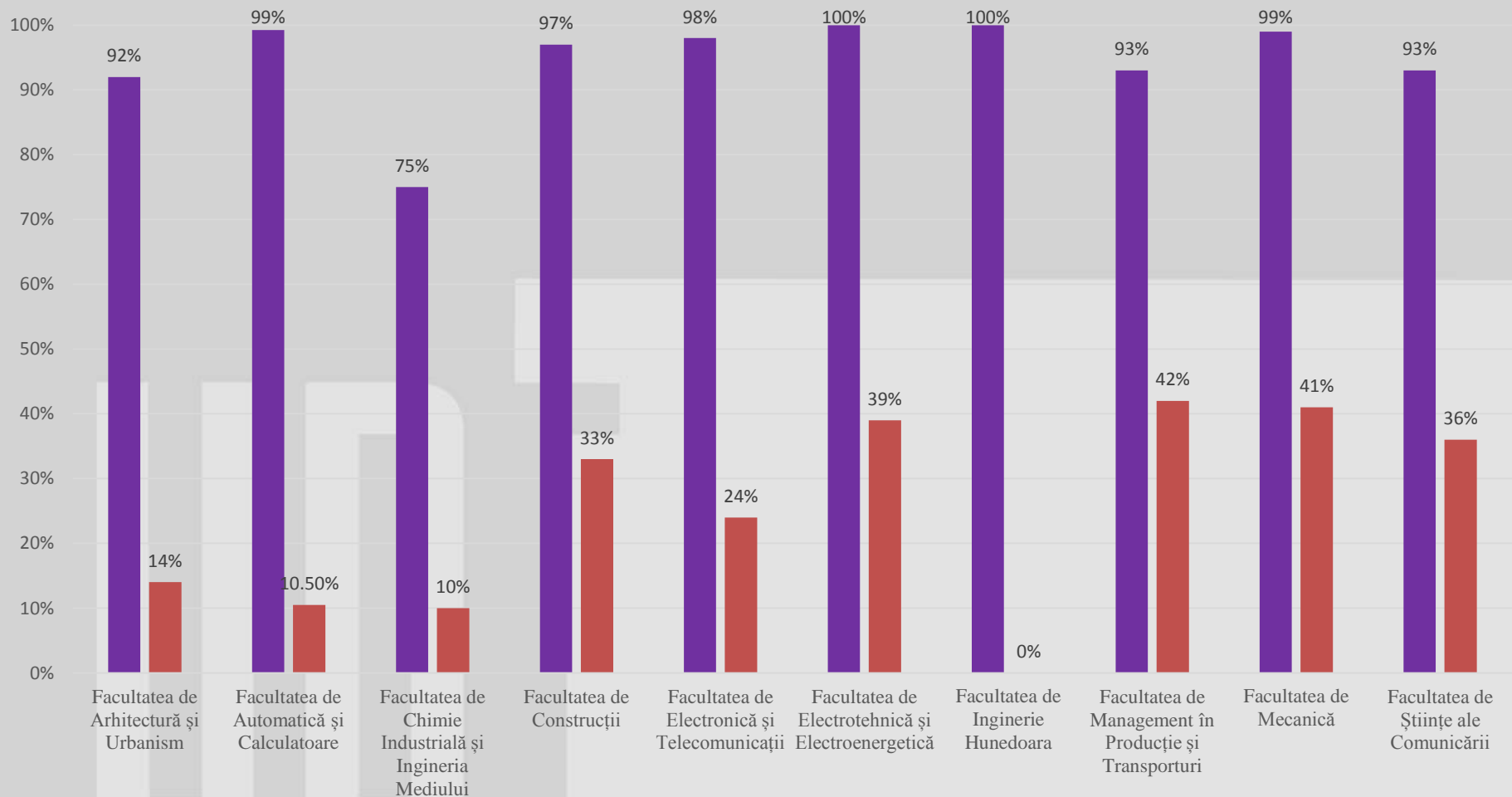
Nr.crt	Facultatea	Procent număr absolvenți care lucrează / număr absolvenți chestionați	Procent număr de absolvenți care lucrează în domeniu / număr absolvenți chestionați	Procent număr absolvenți care lucrează în afara domeniului / număr absolvenți chestionați	Procent număr absolvenți care nu lucrează / număr absolvenți chestionați
1	Facultatea de Arhitectură și Urbanism	92%	77%	14%	8%
2	Facultatea de Automatică și Calculatoare	99%	89%	10,50%	0,75%
3	Facultatea de Chimie Industrială și Ingineria Mediului	75%	65%	10%	25%
4	Facultatea de Construcții	97%	63%	33%	3%
5	Facultatea de Electronică și Telecomunicații	98%	62%	24%	2%
6	Facultatea de Electrotehnică și Electroenergetică	100%	61%	39%	0%
7	Facultatea de Inginerie Hunedoara	100%	100%	0%	0%
8	Facultatea de Management în Producție și Transporturi	93%	51%	42%	7%
9	Facultatea de Mecanică	99%	59%	41%	0%
10	Facultatea de Științe ale Comunicării	93%	57%	36%	7%

Procentul absolvenților care au un loc de muncă în domeniu dintre cei chestionați



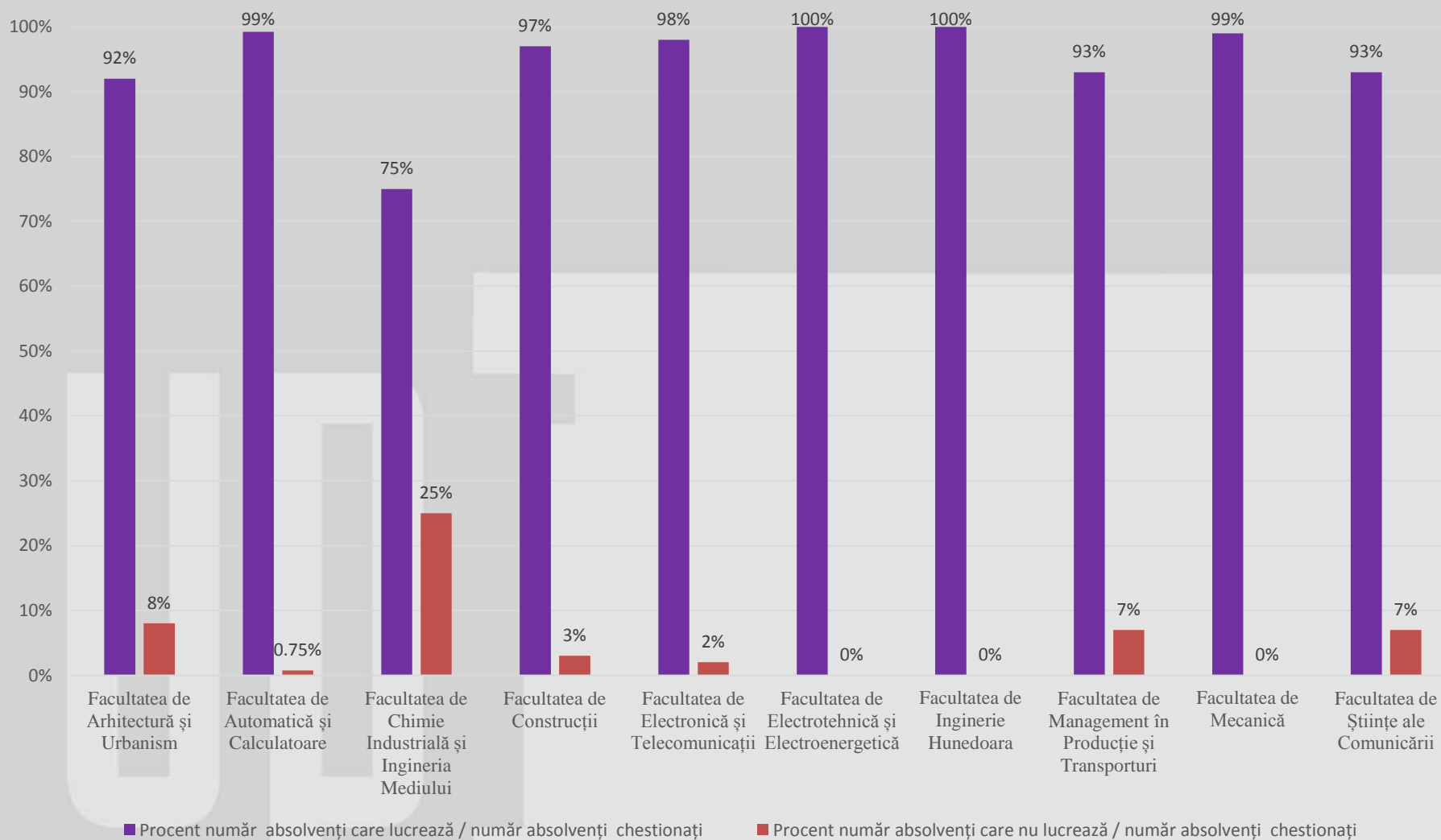
■ Procent număr absolvenți care lucrează / număr absolvenți chestionați ■ Procent număr de absolvenți care lucrează în domeniu / număr absolvenți chestionați

Procentul absolvenților care lucrează în afara domeniului dintre cei chestionați



■ Procent număr absolvenți care lucrează / număr absolvenți chestionați ■ Procent număr absolvenți care lucrează în afara domeniului / număr absolvenți chestionați

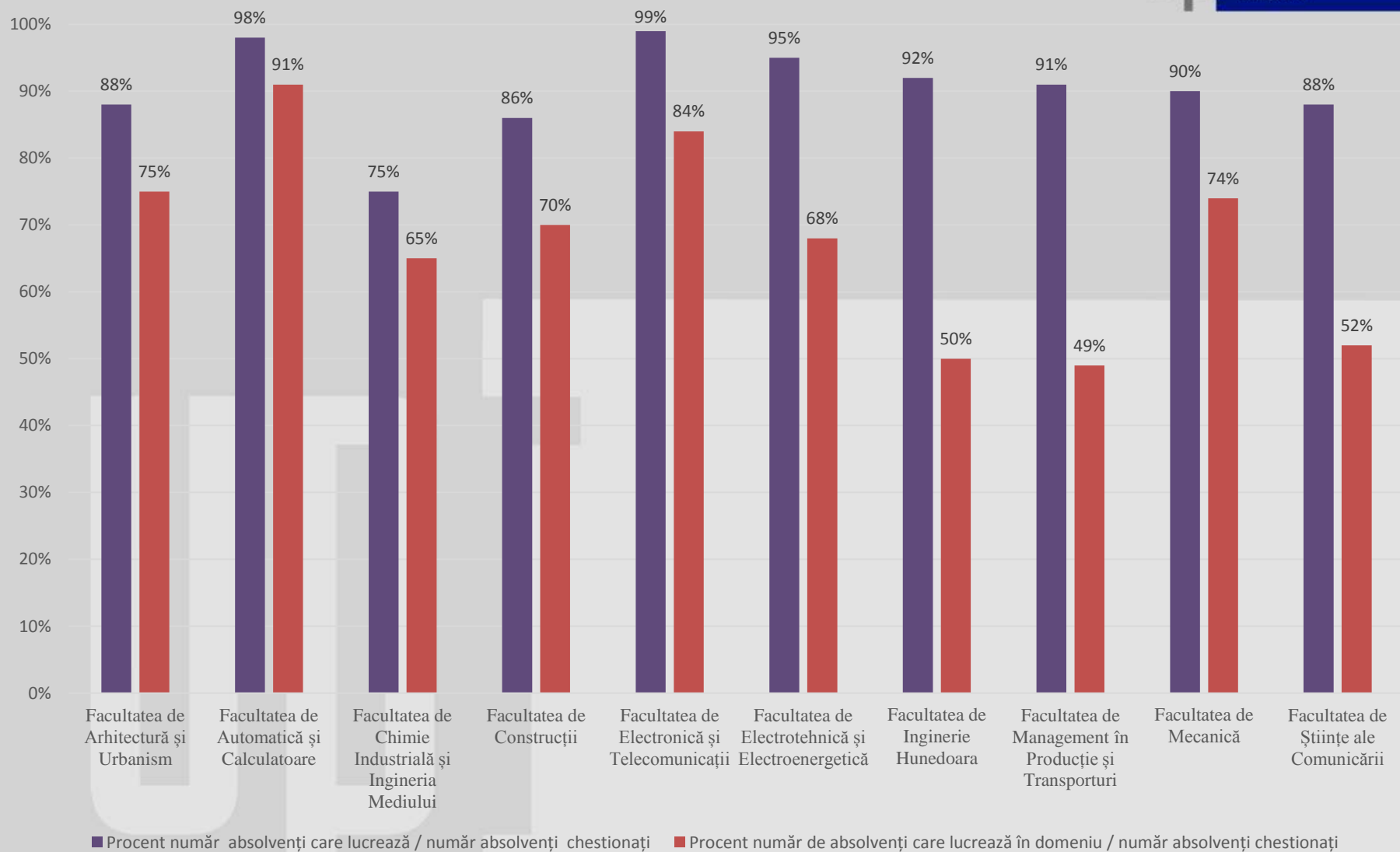
Procentul absolvenților care nu au un loc de muncă dintre cei chestionați



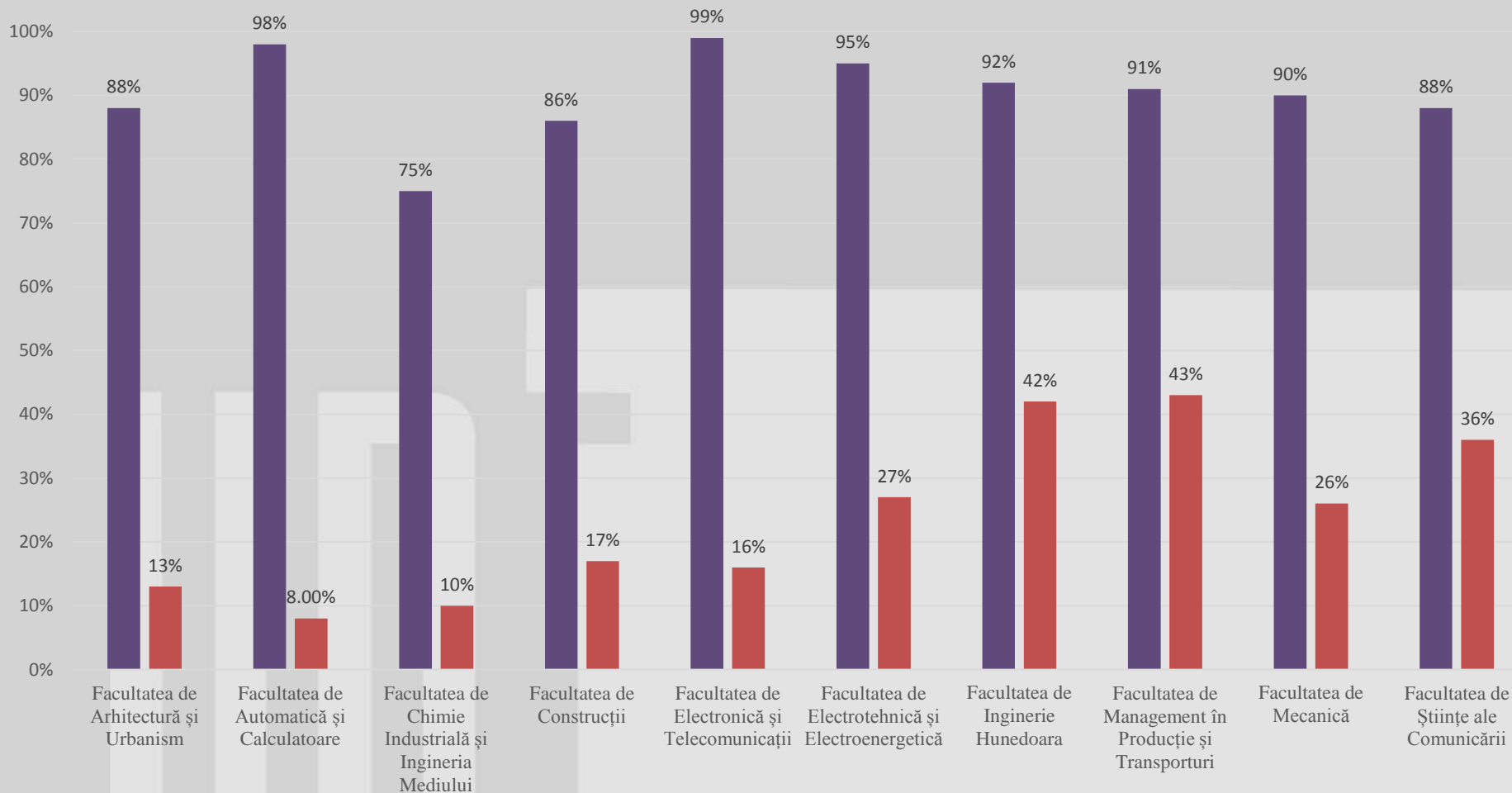
Procentul absolvenților de licență din promoția 2015 care au fost chestionați și care au un loc de muncă – Ciclul Master

Nr. crt	Facultatea	Procent număr absolvenți care lucrează / număr absolvenți chestionați	Procent număr de absolvenți care lucrează în domeniu / număr absolvenți chestionați	Procent număr absolvenți care lucrează în afara domeniului / număr absolvenți chestionați	Procent număr absolvenți care nu lucrează / număr absolvenți chestionați
1	Facultatea de Arhitectură și Urbanism	88%	75%	13%	13%
2	Facultatea de Automatică și Calculatoare	98%	91%	8,00%	1,90%
3	Facultatea de Chimie Industrială și Ingineria Mediului	75%	65%	10%	25%
4	Facultatea de Construcții	86%	70%	17%	13%
5	Facultatea de Electronică și Telecomunicații	99%	84%	16%	1%
6	Facultatea de Electrotehnică și Electroenergetică	95%	68%	27%	5%
7	Facultatea de Inginerie Hunedoara	92%	50%	42%	8%
8	Facultatea de Management în Producție și Transporturi	91%	49%	43%	9%
9	Facultatea de Mecanică	90%	74%	26%	11%
10	Facultatea de Științe ale Comunicării	88%	52%	36%	12%

Procentul absolvenților care au un loc de muncă în domeniu dintre cei chestionați

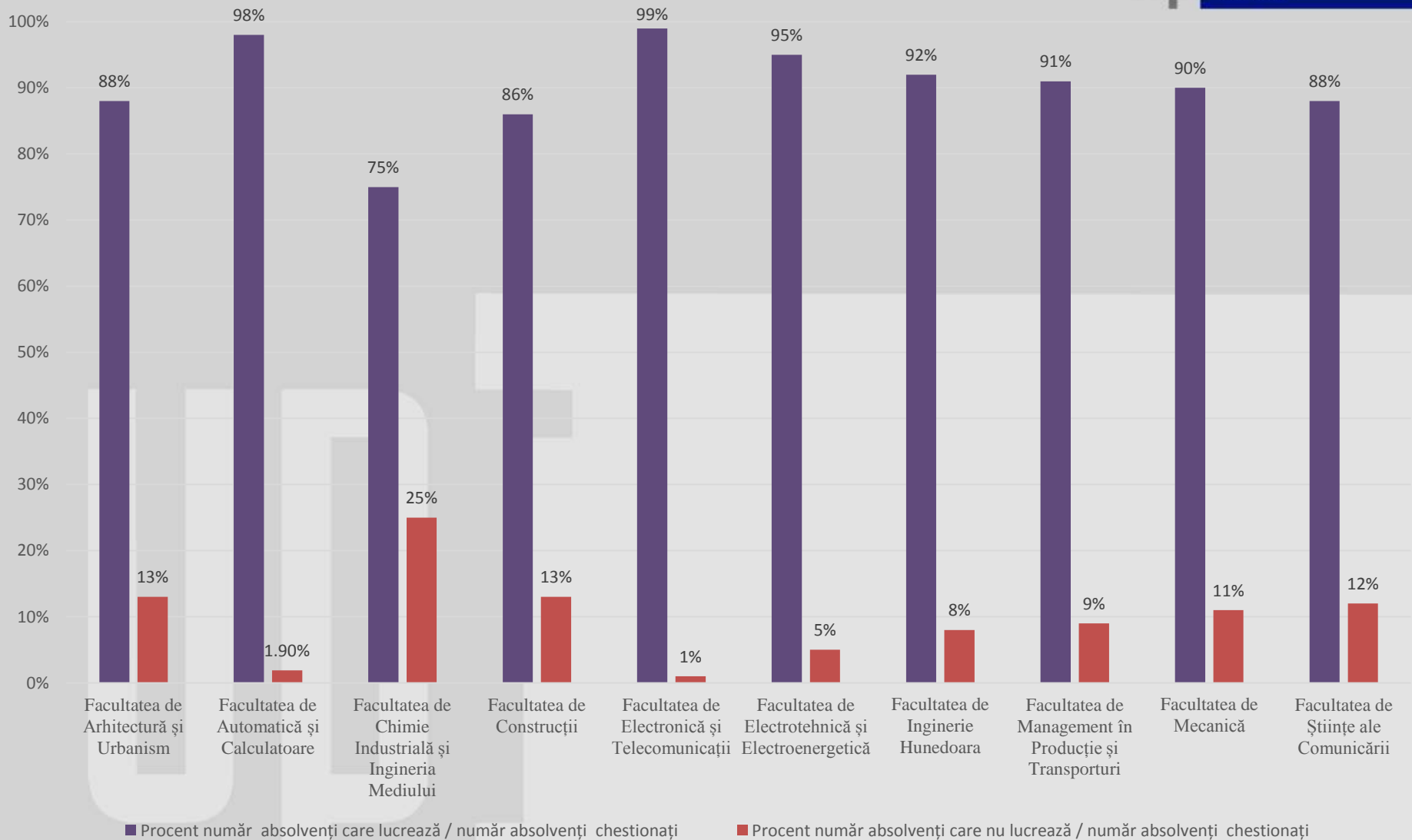


Procentul absolvenților care au un loc de muncă în afara domeniului dintre cei chestionați



■ Procent număr absolvenți care lucrează / număr absolvenți chestionați ■ Procent număr absolvenți care lucrează în afara domeniului / număr absolvenți chestionați

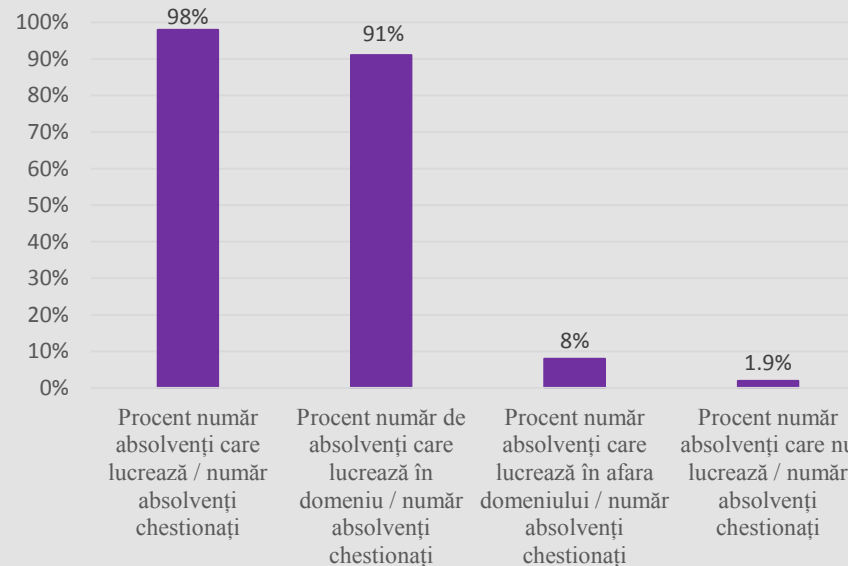
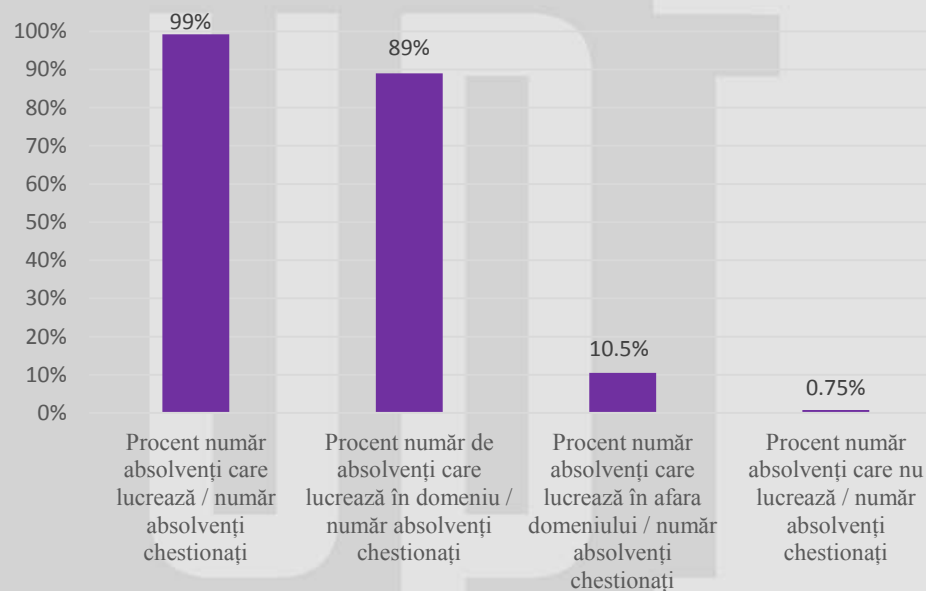
Procentul absolvenților care nu au un loc de muncă dintre cei chestionați



Facultatea de Automatică și Calculatoare

CICLUL LICENȚĂ	Procent număr absolvenți care lucrează / număr absolvenți chestionați	Procent număr de absolvenți care lucrează în domeniu / număr absolvenți chestionați	Procent număr absolvenți care lucrează în afara domeniului / număr absolvenți chestionați	Procent număr absolvenți care nu lucrează / număr absolvenți chestionați
	99%	89%	10,5%	0,75%

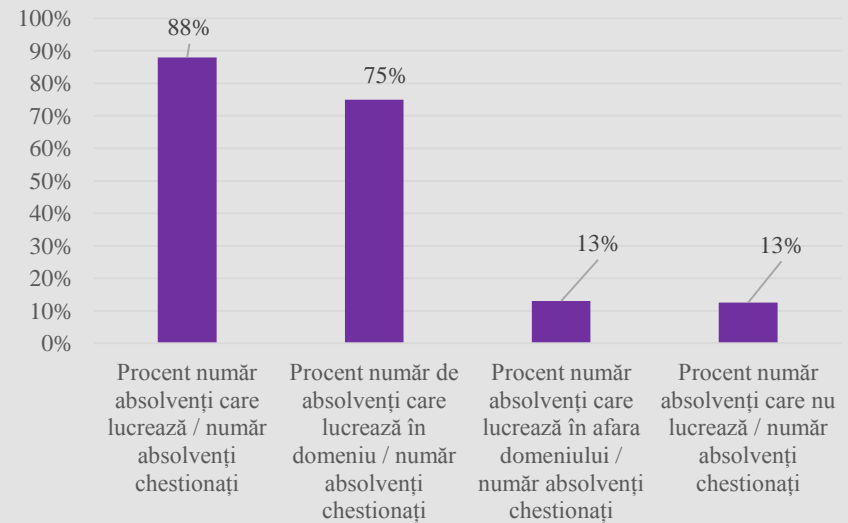
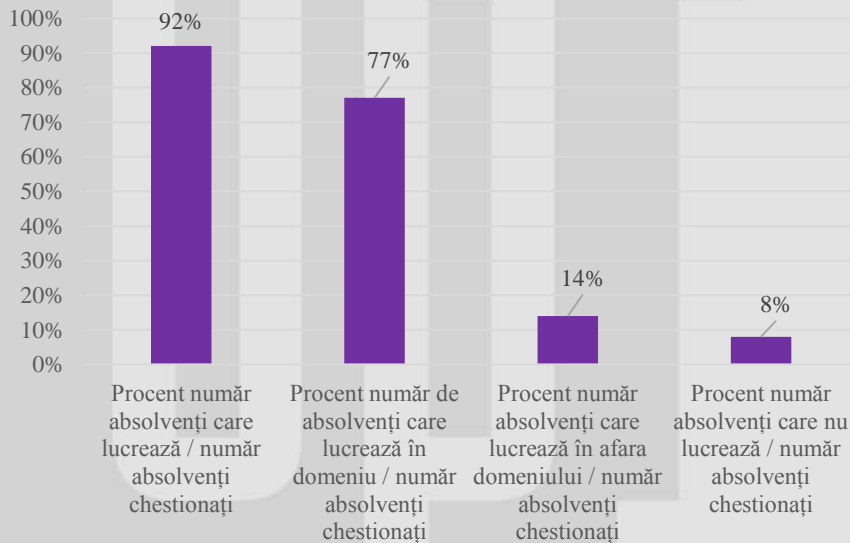
CICLUL MASTER	Procent număr absolvenți care lucrează / număr absolvenți chestionați	Procent număr de absolvenți care lucrează în domeniu / număr absolvenți chestionați	Procent număr absolvenți care lucrează în afara domeniului / număr absolvenți chestionați	Procent număr absolvenți care nu lucrează / număr absolvenți chestionați
	98%	91%	8%	1,9%



Facultatea de Arhitectură și Urbanism

CICLUL LICENȚĂ	Procent număr absolvenți care lucrează / număr absolvenți chestionați	Procent număr de absolvenți care lucrează în domeniu / număr absolvenți chestionați	Procent număr absolvenți care lucrează în afara domeniului / număr absolvenți chestionați	Procent număr absolvenți care nu lucrează / număr absolvenți chestionați
	92%	77%	14%	8%

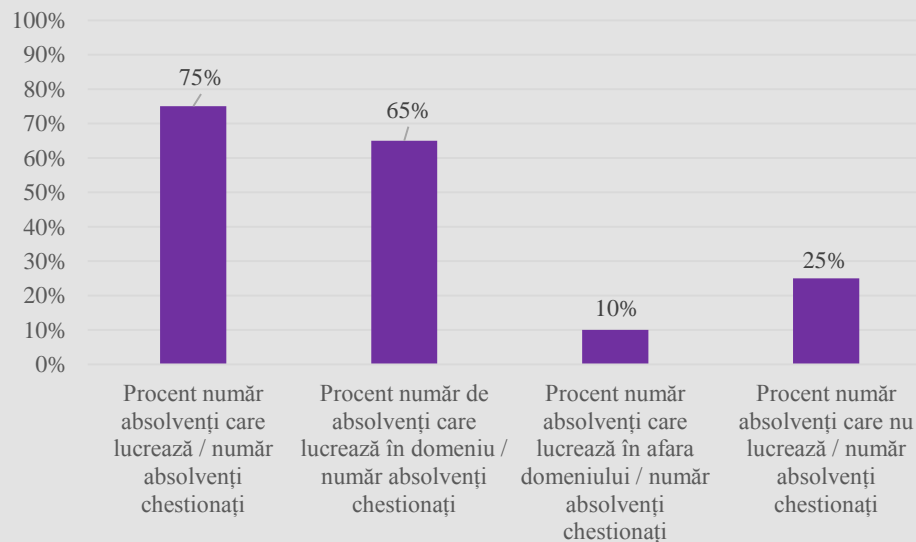
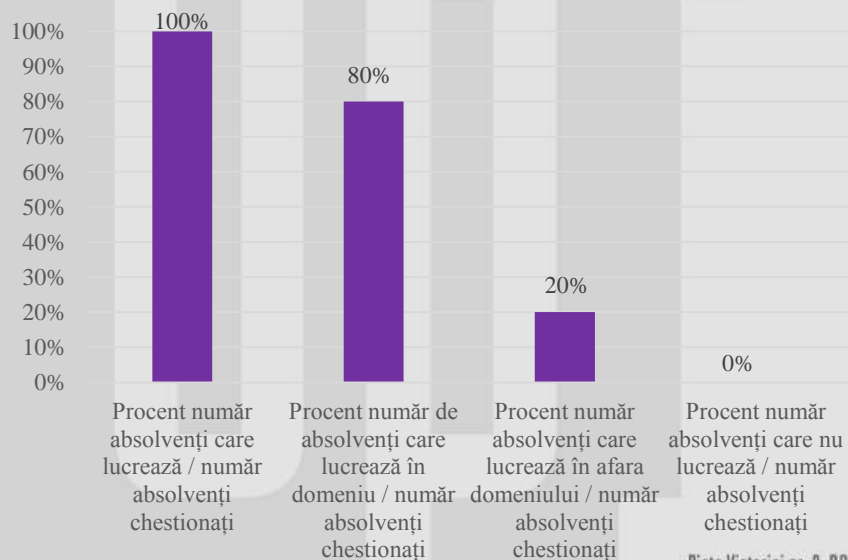
CICLUL MASTER	Procent număr absolvenți care lucrează / număr absolvenți chestionați	Procent număr de absolvenți care lucrează în domeniu / număr absolvenți chestionați	Procent număr absolvenți care lucrează în afara domeniului / număr absolvenți chestionați	Procent număr absolvenți care nu lucrează / număr absolvenți chestionați
	88%	75%	13%	13%



Facultatea de Chimie și Ingineria Mediului

CICLUL LICENȚĂ	Procent număr absolvenți care lucrează / număr absolvenți chestionați	Procent număr de absolvenți care lucrează în domeniu / număr absolvenți chestionați	Procent număr absolvenți care lucrează în afara domeniului / număr absolvenți chestionați	Procent număr absolvenți care nu lucrează / număr absolvenți chestionați
		100%	80%	20%

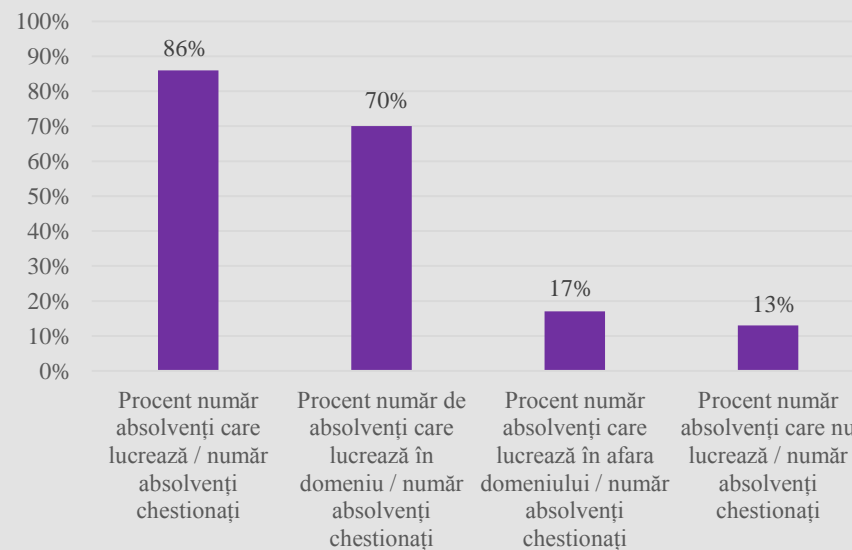
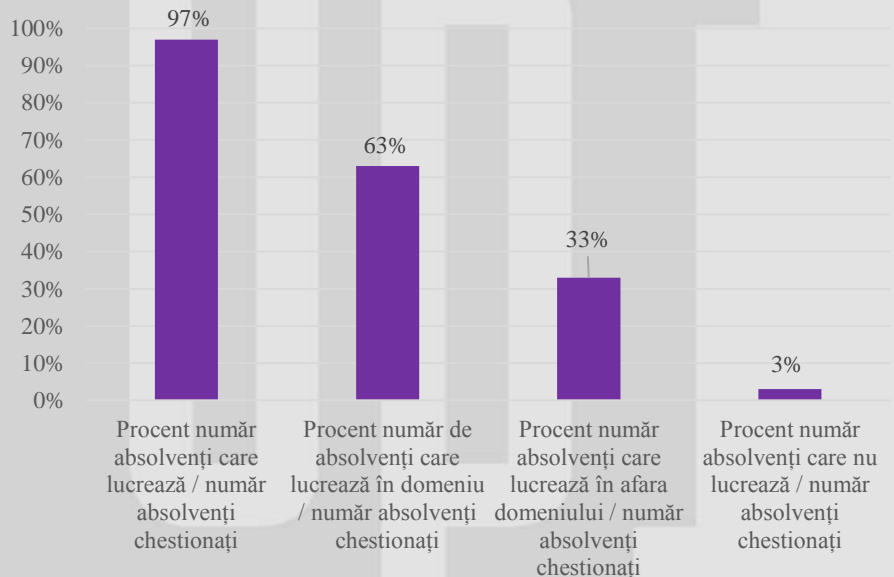
CICLUL MASTER	Procent număr absolvenți care lucrează / număr absolvenți chestionați	Procent număr de absolvenți care lucrează în domeniu / număr absolvenți chestionați	Procent număr absolvenți care lucrează în afara domeniului / număr absolvenți chestionați	Procent număr absolvenți care nu lucrează / număr absolvenți chestionați
		75%	65%	10%



Facultatea de Construcții

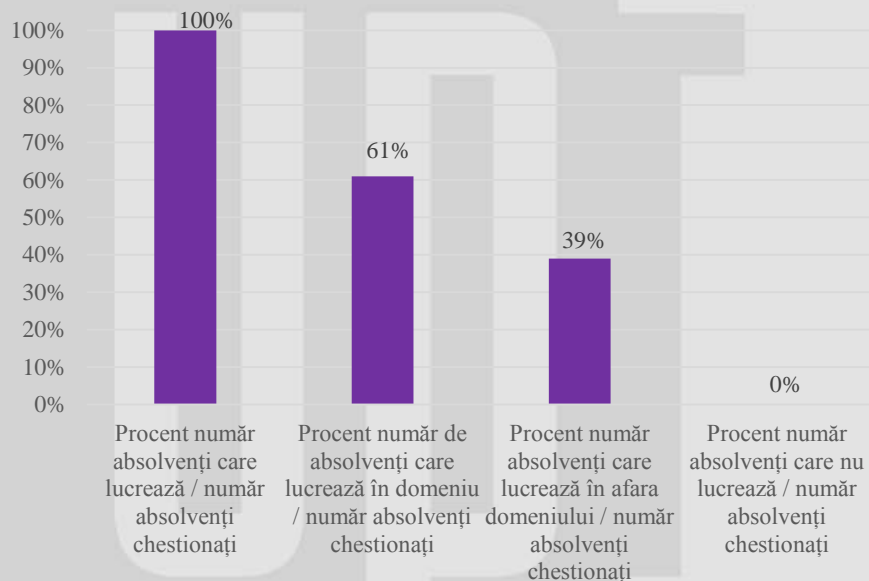
CICLUL LICENȚĂ	Procent număr absolvenți care lucrează / număr absolvenți chestionați	Procent număr de absolvenți care lucrează în domeniu / număr absolvenți chestionați	Procent număr absolvenți care lucrează în afara domeniului / număr absolvenți chestionați	Procent număr absolvenți care nu lucrează / număr absolvenți chestionați
		97%	63%	33%

CICLUL MASTER	Procent număr absolvenți care lucrează / număr absolvenți chestionați	Procent număr de absolvenți care lucrează în domeniu / număr absolvenți chestionați	Procent număr absolvenți care lucrează în afara domeniului / număr absolvenți chestionați	Procent număr absolvenți care nu lucrează / număr absolvenți chestionați
		86%	70%	17%

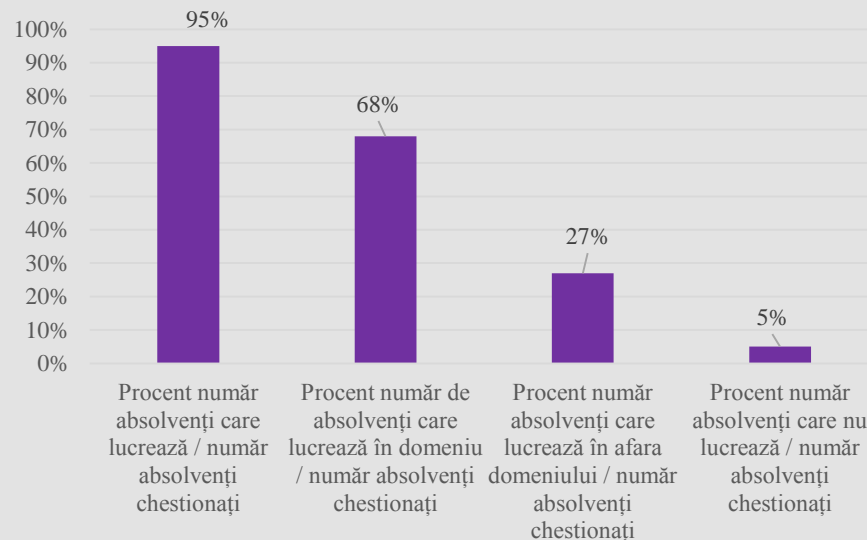


Facultatea de Electrotehnică și Electroenergetică

CICLUL LICENȚĂ	Procent număr absolvenți care lucrează / număr absolvenți chestionați	Procent număr de absolvenți care lucrează în domeniu / număr absolvenți chestionați	Procent număr absolvenți care lucrează în afara domeniului / număr absolvenți chestionați	Procent număr absolvenți care nu lucrează / număr absolvenți chestionați
		100%	61%	39%



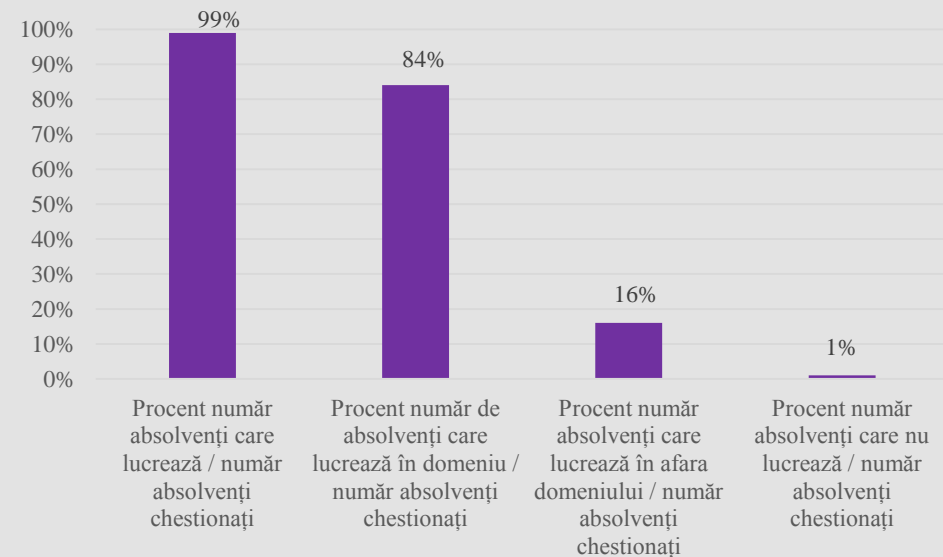
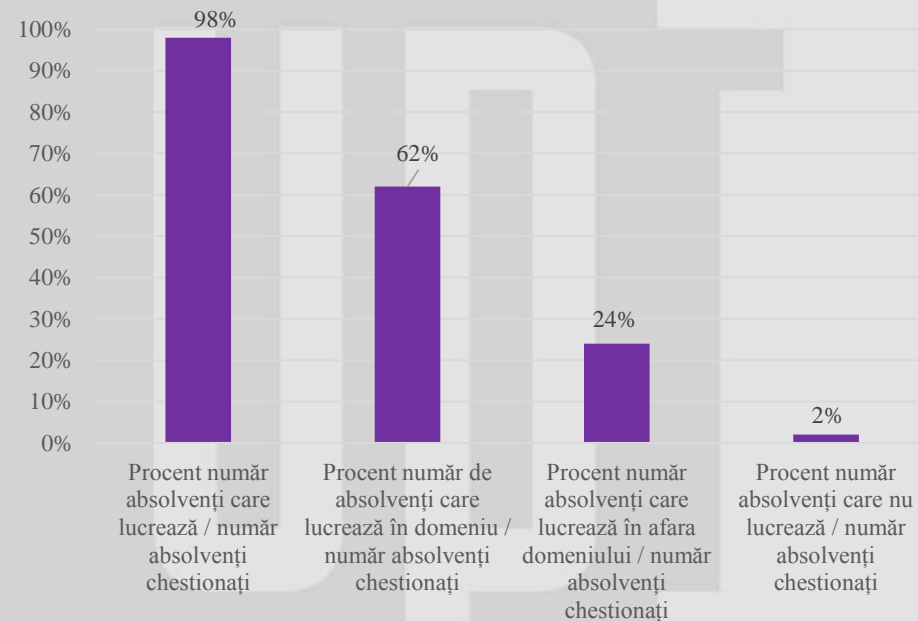
CICLUL MASTER	Procent număr absolvenți care lucrează / număr absolvenți chestionați	Procent număr de absolvenți care lucrează în domeniu / număr absolvenți chestionați	Procent număr absolvenți care lucrează în afara domeniului / număr absolvenți chestionați	Procent număr absolvenți care nu lucrează / număr absolvenți chestionați
		95%	68%	27%



Facultatea de Electronică și Telecomunicații

CICLUL LICENȚĂ	Procent număr absolvenți care lucrează / număr absolvenți chestionați	Procent număr de absolvenți care lucrează în domeniu / număr absolvenți chestionați	Procent număr absolvenți care lucrează în afara domeniului / număr absolvenți chestionați	Procent număr absolvenți care nu lucrează / număr absolvenți chestionați
		98%	62%	24%

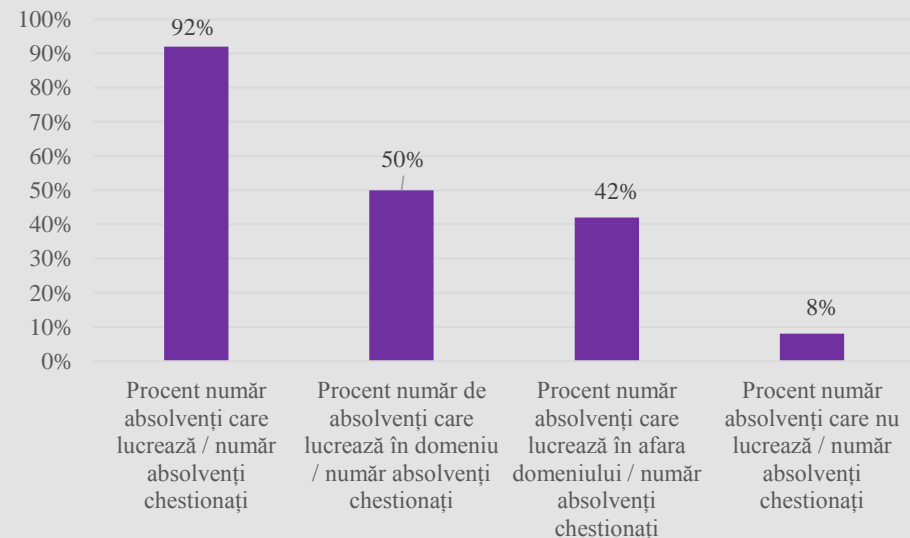
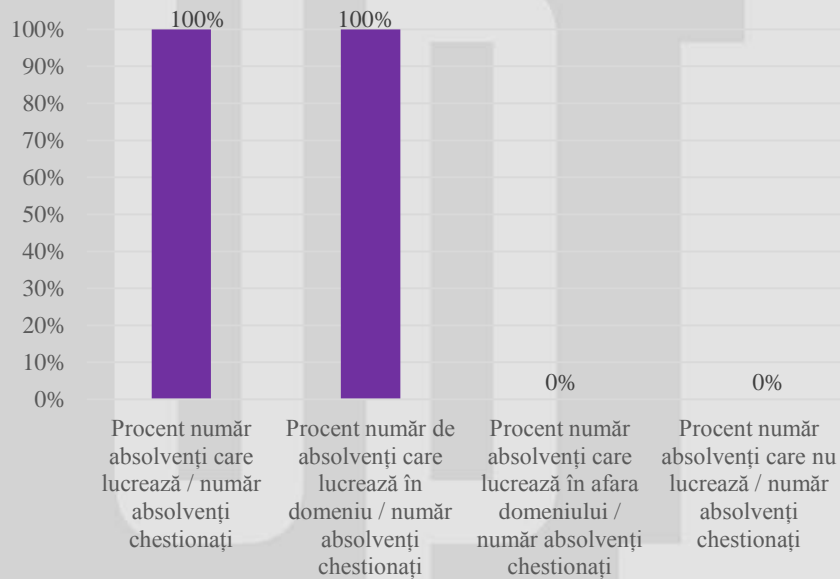
CICLUL MASTER	Procent număr absolvenți care lucrează / număr absolvenți chestionați	Procent număr de absolvenți care lucrează în domeniu / număr absolvenți chestionați	Procent număr absolvenți care lucrează în afara domeniului / număr absolvenți chestionați	Procent număr absolvenți care nu lucrează / număr absolvenți chestionați
		99%	84%	16%



Facultatea de Inginerie Hunedoara

CICLUL LICENȚĂ	Procent număr absolvenți care lucrează / număr absolvenți chestionați	Procent număr de absolvenți care lucrează în domeniu / număr absolvenți chestionați	Procent număr absolvenți care lucrează în afara domeniului / număr absolvenți chestionați	Procent număr absolvenți care nu lucrează / număr absolvenți chestionați
		100%	100%	0%

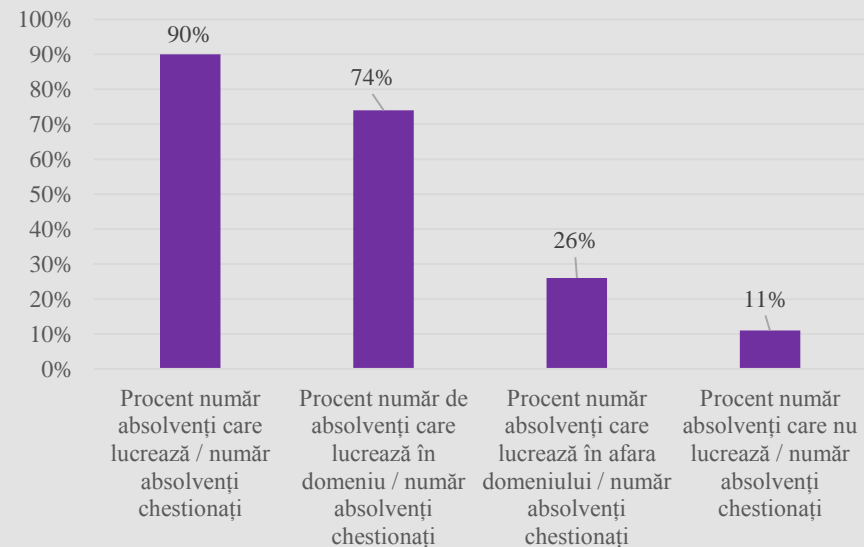
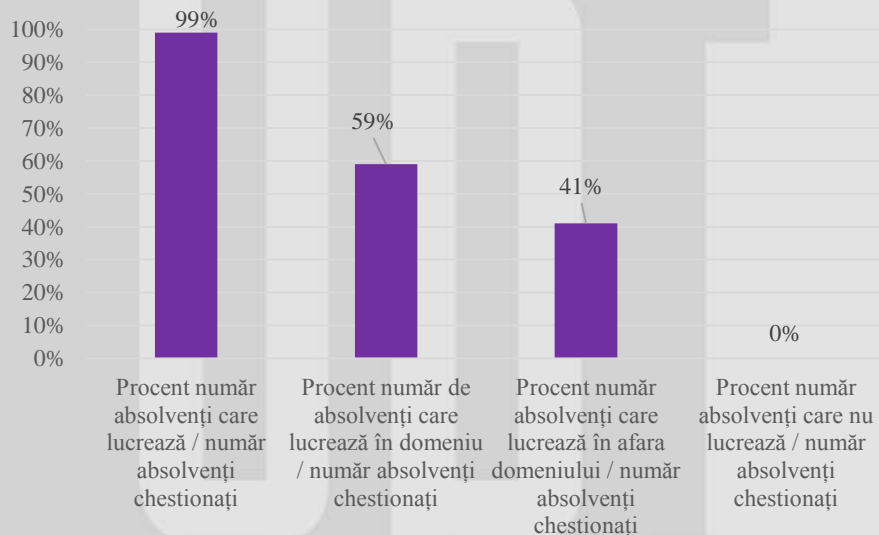
CICLUL MASTER	Procent număr absolvenți care lucrează / număr absolvenți chestionați	Procent număr de absolvenți care lucrează în domeniu / număr absolvenți chestionați	Procent număr absolvenți care lucrează în afara domeniului / număr absolvenți chestionați	Procent număr absolvenți care nu lucrează / număr absolvenți chestionați
		92%	50%	42%



Facultatea de Mecanică

CICLUL LICENȚĂ	Procent număr absolvenți care lucrează / număr absolvenți chestionați	Procent număr de absolvenți care lucrează în domeniu / număr absolvenți chestionați	Procent număr absolvenți care lucrează în afara domeniului / număr absolvenți chestionați	Procent număr absolvenți care nu lucrează / număr absolvenți chestionați
	99%	59%	41%	0%

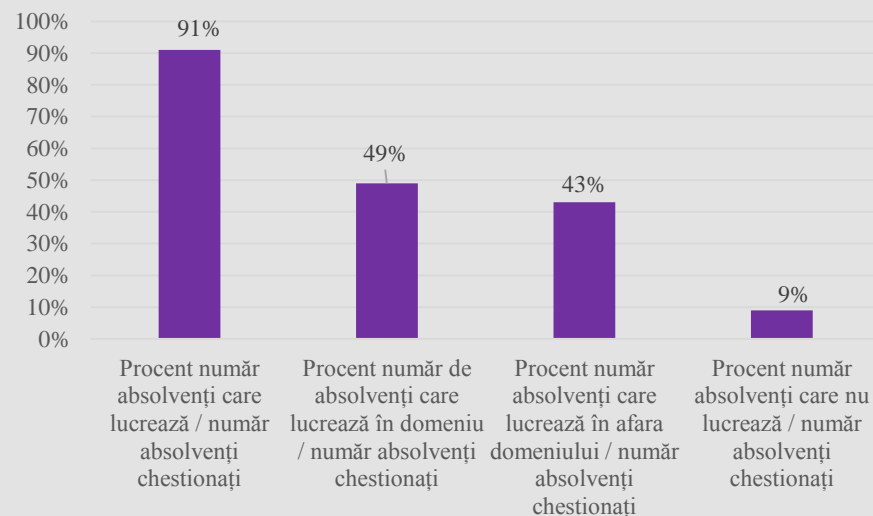
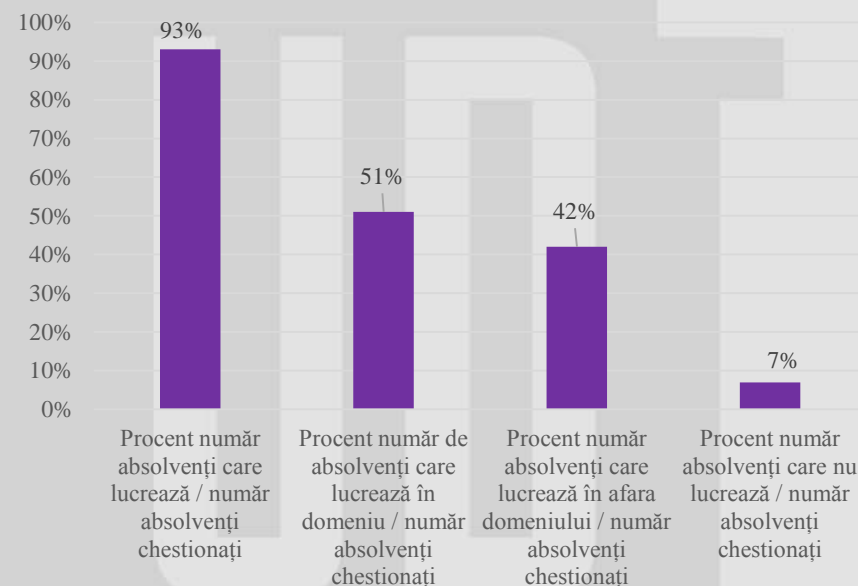
CICLUL MASTER	Procent număr absolvenți care lucrează / număr absolvenți chestionați	Procent număr de absolvenți care lucrează în domeniu / număr absolvenți chestionați	Procent număr absolvenți care lucrează în afara domeniului / număr absolvenți chestionați	Procent număr absolvenți care nu lucrează / număr absolvenți chestionați
	90%	74%	26%	11%



Facultatea de Management în Producție și Transporturi

CICLUL LICENȚĂ	Procent număr absolvenți care lucrează / număr absolvenți chestionați	Procent număr de absolvenți care lucrează în domeniu / număr absolvenți chestionați	Procent număr absolvenți care lucrează în afara domeniului / număr absolvenți chestionați	Procent număr absolvenți care nu lucrează / număr absolvenți chestionați
		93%	51%	42%

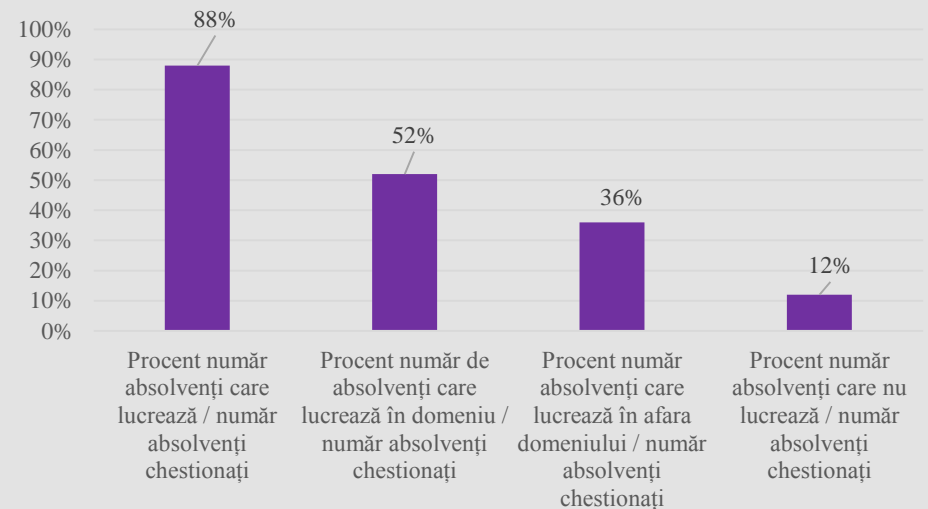
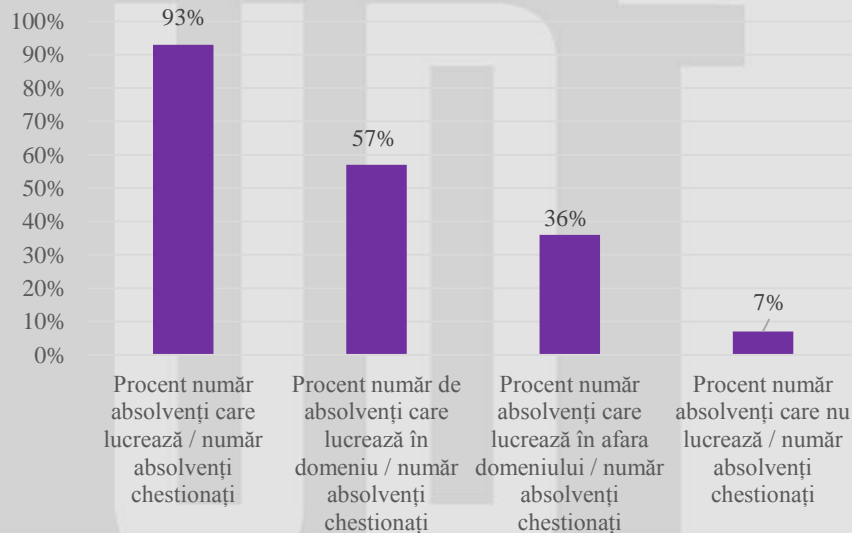
CICLUL MASTER	Procent număr absolvenți care lucrează / număr absolvenți chestionați	Procent număr de absolvenți care lucrează în domeniu / număr absolvenți chestionați	Procent număr absolvenți care lucrează în afara domeniului / număr absolvenți chestionați	Procent număr absolvenți care nu lucrează / număr absolvenți chestionați
		91%	49%	43%



Facultatea de Științe ale Comunicării

CICLUL LICENȚĂ	Procent număr absolvenți care lucrează / număr absolvenți chestionați	Procent număr de absolvenți care lucrează în domeniu / număr absolvenți chestionați	Procent număr absolvenți care lucrează în afara domeniului / număr absolvenți chestionați	Procent număr absolvenți care nu lucrează / număr absolvenți chestionați
		93%	57%	36%

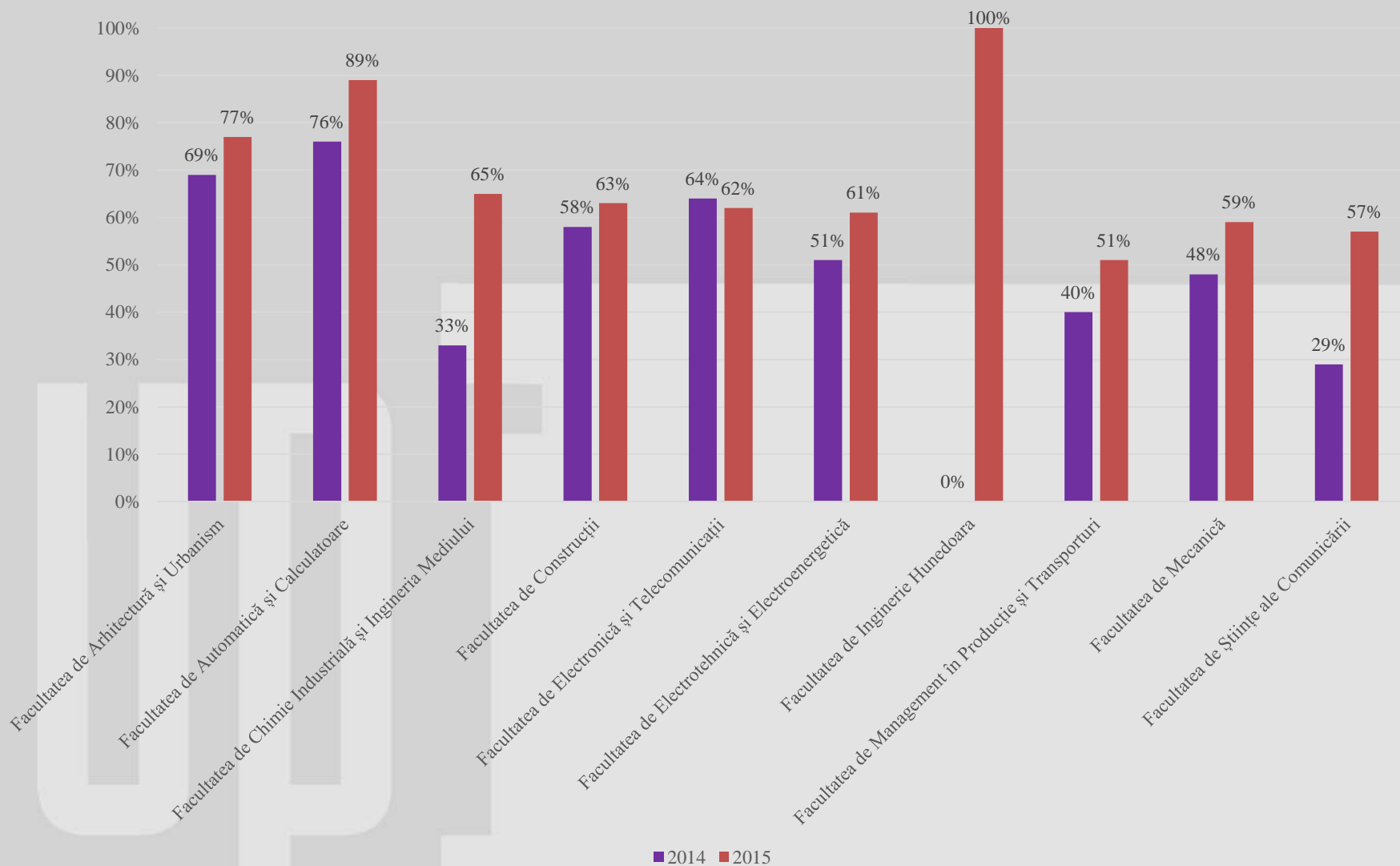
CICLUL MASTER	Procent număr absolvenți care lucrează / număr absolvenți chestionați	Procent număr de absolvenți care lucrează în domeniu / număr absolvenți chestionați	Procent număr absolvenți care lucrează în afara domeniului / număr absolvenți chestionați	Procent număr absolvenți care nu lucrează / număr absolvenți chestionați
		88%	52%	36%



Situația comparativă a absolvenților chestionați care au un loc de muncă – promoțiile 2014 - 2015

FACULTATEA	2014	2015
Facultatea de Arhitectură și Urbanism	92%	88%
Facultatea de Automatică și Calculatoare	99%	98%
Facultatea de Chimie Industrială și Ingineria Mediului	75%	75%
Facultatea de Construcții	97%	86%
Facultatea de Electronică și Telecomunicații	98%	99%
Facultatea de Electrotehnică și Electroenergetică	100%	95%
Facultatea de Inginerie Hunedoara	/	92%
Facultatea de Management în Producție și Transporturi	93%	91%
Facultatea de Mecanică	100%	90%
Facultatea de Științe ale Comunicării	99%	88%

Procent comparativ al absolvenților chestionați care au un loc de muncă – promoțiile 2014 - 2015



■ 2014 ■ 2015

Situația comparativă a absolvenților chestionați care au un loc de muncă în domeniu – promoțiile 2014 - 2015

FACULTATEA	2014	2015
Facultatea de Arhitectură și Urbanism	69%	77%
Facultatea de Automatică și Calculatoare	76%	89%
Facultatea de Chimie Industrială și Ingineria Mediului	33%	65%
Facultatea de Construcții	58%	63%
Facultatea de Electronică și Telecomunicații	64%	62%
Facultatea de Electrotehnică și Electroenergetică	51%	61%
Facultatea de Inginerie Hunedoara	/	100%
Facultatea de Management în Producție și Transporturi	40%	51%
Facultatea de Mecanică	48%	59%
Facultatea de Științe ale Comunicării	29%	57%

Procent comparativ al absolvenților chestionați care au un loc de muncă în domeniu – promoțiile 2013 - 2014

